







## Lista de Material Educação Visual – 9.ºAno

Material de resguardo	Materiais riscadores	Materiais e equipamentos para pintura
<p>1 capa lisa A3, com lombada de 3 cm e com elásticos</p>  <p>A3 Lombada 25mm</p> <p>3 micas A3</p> <p>6 micas A4</p>	<p>1 conjunto de lápis de grafite HB, 2B e 2H (n.º1, n.º2 e n.º3)</p>  <p>1 conjunto de 24 lápis de cor aguareláveis</p> <p>1 conjunto de 24 canetas de feltro (ponta média)</p> <p>1 caneta de ponta fina preta</p> <p>1 conjunto de pastel de óleo</p>  <p>e/ou de pastel seco</p> 	<p>5 embalagens de guache de 250 ml (<b>1 de cada cor</b>: amarelo, azul, magenta, branco e preto)</p>  <p>5 embalagens de tinta acrílica de 250 ml (<b>1 de cada cor</b>: amarelo, azul, magenta, branco e preto)</p> <p>1 conjunto pincéis (n.º2, n.º6 e n.º12)</p> 

Equipamentos de desenho rigoroso	Materiais de suporte	Outros materiais e equipamentos
<p>1 régua com 50 cm</p>  <p>1 aristo de 30 cm</p>  <p>1 compasso com regulador de abertura e adaptador</p>  <p>1 afia com depósito</p>  <p>1 borracha branca</p> 	<p>1 bloco A3 de folhas de papel de aguarela</p> <p>1 bloco A4 de folhas cavalinho</p>  <p>1 bloco A3 de folhas cavalinho</p> <p>1 tela branca 60x80cm</p>  <p>1 caderno A5 de capa preta, folhas lisas e sem argolas (<b>Diário Gráfico</b>)</p>	<p>1 pano para limpezas</p> <p>1 paleta de plástico ou godés</p>  <p>1 avental ou t-shirt usada</p> <p>1 rolo de fita-cola</p> <p>1 tubo de cola UHU em stick</p> <p>1 tesoura de pontas redondas</p> 

**Observações:** todo o **material** deverá estar **devidamente identificado** e o material adquirido em anos anteriores, se estiver em condições, deverá ser aproveitado.

Escola Camilo Castelo Branco, Luanda, julho de 2023

