
















Lista de Material Educação Visual – 6.ºAno

Material de resguardo	Materiais riscadores	Materiais e equipamentos para pintura
<p>1 capa lisa A₃, com lombada de 2,5 ou 3 cm e com elásticos</p>  <p>A3 Lombada 25mm</p>	<p>1 conjunto de lápis de grafite HB, 2B e 2H (n.º1, n.º2 e n.º3)</p>  <p>1 conjunto de 24 lápis de cor (de boa qualidade)</p> <p>1 conjunto de 12 canetas de feltro (ponta média)</p> <p>1 conjunto de 12 lápis de cera</p> 	<p>5 embalagens de guache de 250 ml (1 de cada cor: amarelo, azul, magenta, branco e preto)</p>  <p>1 conjunto de pincéis (n.º2, n.º6 e n.º12)</p> 
Equipamentos de desenho rigoroso	Materiais de suporte	Outros materiais e equipamentos
<p>1 régua com 30 cm</p>  <p>1 esquadro de 30 cm</p>  <p>1 compasso com regulador de abertura e adaptador</p>  <p>1 afia com depósito</p>  <p>1 borracha branca</p> 	<p>2 blocos A₄ de manualidades – com múltiplos tipos de papel</p>  <p>1 bloco A₃ de folhas cavalinho</p> <p>1 bloco A₄ de folhas cavalinho</p>  <p>1 caderno A₅ de capa preta, folhas lisas e sem argolas (Diário Gráfico)</p> 	<p>1 pano para limpezas</p> <p>1 paleta de plástico ou godés</p>  <p>1 avental ou <i>t-shirt</i> usada</p> <p>1 tubo de cola em <i>stick</i></p> <p>1 rolo de fita-cola</p> <p>1 tesoura de pontas redondas</p> 

Observações: todo o material deverá estar devidamente identificado e o material adquirido em anos anteriores, se estiver em condições, deverá ser aproveitado.